

INDICE

- L'ALFABETOda pag. 5 a pag. 8
- IL VOCABOLARIO.....da pag. 9 a pag.20
- SINONIMI E CONTRARI..... da pag.21 a pag.25
- OMONIMI..... pag.26



ATTIVITA' SULLA CRESCITA PERSONALE: "LE PAROLE SONO IMPORTANTI" . ..
 pag.27

- LETTERA DEL PIRATA ERNESTO: "CACCIA ALL'ERRORE" pag.28
- LE DOPPIE..... da pag.29 a pag.30
- LA DIVISIONE IN SILLABE..... da pag.31 a pag.32
- SUONI DURI E DOLCI DI C E G..... da pag.33 a pag.35
- SUONI DURI E DOLCI SCA-SCO-SCU/ SCE-SCI /SCHE-SCHI..... da pag.36 a pag.37
- GLI /LI..... da pag.38 a pag.39
- GN/ NI da pag.40 a pag.44



ATTIVITA' SULLA CRESCITA PERSONALE : "IL CORAGGIO"
da pag.45 a pag.46



ATTIVITA' SULLA CRESCITA PERSONALE : "LA MAPPA DEL MIO CUORE"
 da pag.47 a pag.49

- GLI-LI O GN -NI?..... da pag.50 a pag.51
- QU-CU-CQU- ED ECCEZIONIda pag.52 a pag.56
- LE PAROLE CAPRICCIOSE.....da pag.57 a pag.58
- CQU E LE PAROLINE DELLA FAMIGLIA ACQUA..... da pag.59 a pag.60



UNA SCHEDA PER ESERCITARSI..... pag.61



SCHEDA DI VERIFICA DI LESSICO E ORTOGRAFIA.....da pag.62 a pag.64

- MP / MB da pag.65 a pag.66
- I SUONI SIMILI : P-B, S-Z, F-V, M-N, D-T, R-L.....da pag.67 a pag.68

- I SUONI DIFFICILI: SB-SP, CR-GR, SC-SG, BR-PR, STR-SPR, ST-SD da pag.69 a pag.73
- L' APOSTROFO..... da pag.74 a pag.80



SCHEDA DI VERIFICA SUL LESSICO..... pag.81

- L' ACCENTO..... da pag.82 a pag.86
- I MONOSILLABI ACCENTATI..... da pag.87 a pag.94
- E- E'..... da pag.95 a pag.98
- C' E'- CI SONO- C' ERA- C' ERANO da pag.99 a pag.101



SCHEDA DI VERIFICA DI ORTOGRAFIA..... da pag.102 a pag.104

- LA MORFOLOGIA..... da pag.105 a pag.106
- I NOMI da pag.107 a pag.140



SCHEDA DI VERIFICA SUI NOMI..... da pag.141 A PAG.142

- GLI ARTICOLI..... da pag.143 a pag.146
- GLI AGGETTIVI QUALIFICATIVI..... da pag. 147a pag.152
- L' ANALISI GRAMMATICALE..... da pag.153 a pag.154
- I VERBI: FORMA- TEMPI..... da pag.155 a pag.162
- I PRONOMI PERSONALI SOGGETTO da pag.163 a pag.166
- LA CONIUGAZIONE DEI VERBI..... da pag.167 a pag.169
- IL VERBO ESSERE..... da pag.170 a pag.173



ATTIVITA' SULLA CRESCITA PERSONALE: " IO SONO ...SPECIALE" pag.174

- IL VERBO AVERE..... da pag.175 a pag.181



ATTIVITA' SULLA CRESCITA PERSONALE: " NEL MIO CUORE HO" da pag.182

- GLI USI DI " H" da pag.183 a pag.185
- I VERBI AUSILIARI..... da pag.186 a pag.193
- IL MODO INDICATIVO DEL VERBO da pag.194 a pag.196
- CONIUGAZIONE DEL VERBO ESSERE-AVERE-AMARE-SCRIVERE-APRIRE da pag.197 a pag.207



ATTIVITA' SULLA CRESCITA PERSONALE : "IO AMO"

..... da pag.208 a pag.209



ATTIVITA' SULLA CRESCITA PERSONALE: "IO SCRIVO..."

..... pag.210



ATTIVITA' SULLA CRESCITA PERSONALE: "IO APRO IL FORZIERE DEI RICORDI"

..... pag.211



SCHEDA DI VERIFICA SUI VERBI..... da pag.212 a pag.214

- **LE PREPOSIZIONI : SEMPLICI E ARTICOLATE..... da pag.215 a pag.226**
- **GLI ARTICOLI PARTITIVI..... da pag.227 a pag.228**
- **GLI AGGETTIVI POSSESSIVI..... da pag.229 a pag.230**
- **I PRONOMI POSSESSIVI..... da pag.231 a pag.233**
- **LE CONGIUNZIONI..... da pag.234 a pag.235**



SCHEDE DI VERIFICA DI MORFOLOGIA..... da pag. 236 a pag.238

- **I SEGNI DI PUNTEGGIATURA..... da pag.239 a pag.244**
- **LA FRASE.....da pag.245 a pag.246**
- **COME SI DIVIDE IN SINTAGMI?..... pag.247**
- **L'ANALISI LOGICA..... da pag.248 a pag.249**
- **LA FRASE MINIMA: SOGGETTO+ PREDICATO..... da pag.250 a pag.251**
- **IL PREDICATO VERBALE..... pag.252**



ATTIVITA' MINDFULNESS: "LE MIE AZIONI"

..... pag.253

- **IL PREDICATO NOMINALE..... da pag. 254 a pag.255**

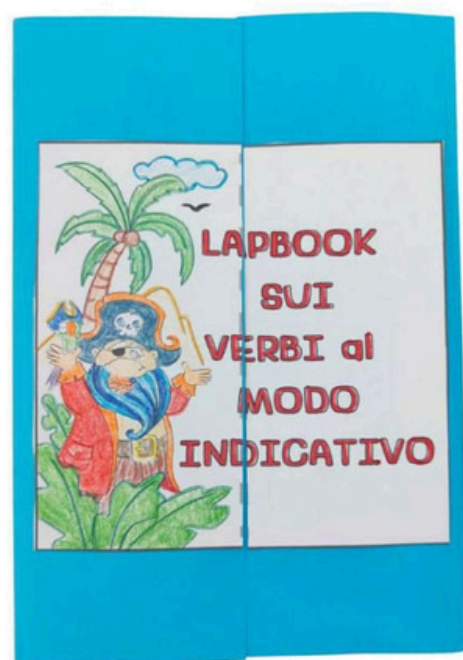


ATTIVITA' MINDFULNESS: "IO SONO IMPORTANTE

..... pag.256

- **IL SOGGETTO..... da pag.257 a pag.259**
- **IL COMPLEMENTO OGGETTO..... pag. 260**
- **ANALISI LOGICA (PARTE 2).....da pag.261 a pag.264**
- **PROPOSTE PER L'INSEGNANTE PER L' ULTIMO GIORNO DI SCUOLA**
.....da pag. 265 a pag.269

LAPBOOK per fare... L'ANALISI GRAMMATICALE DI UN VERBO



1 VOCE del VERBO
Verbo all'infinito cioè nella forma base

2 MODO INDICATIVO

3 PERSONA

1° SINGOLARE	IO
2° SINGOLARE	TU
3° SINGOLARE	EGLI ELLA
1° PLURALE	NOI
2° PLURALE	VOI
3° PLURALE	ESSI ESSA LORO

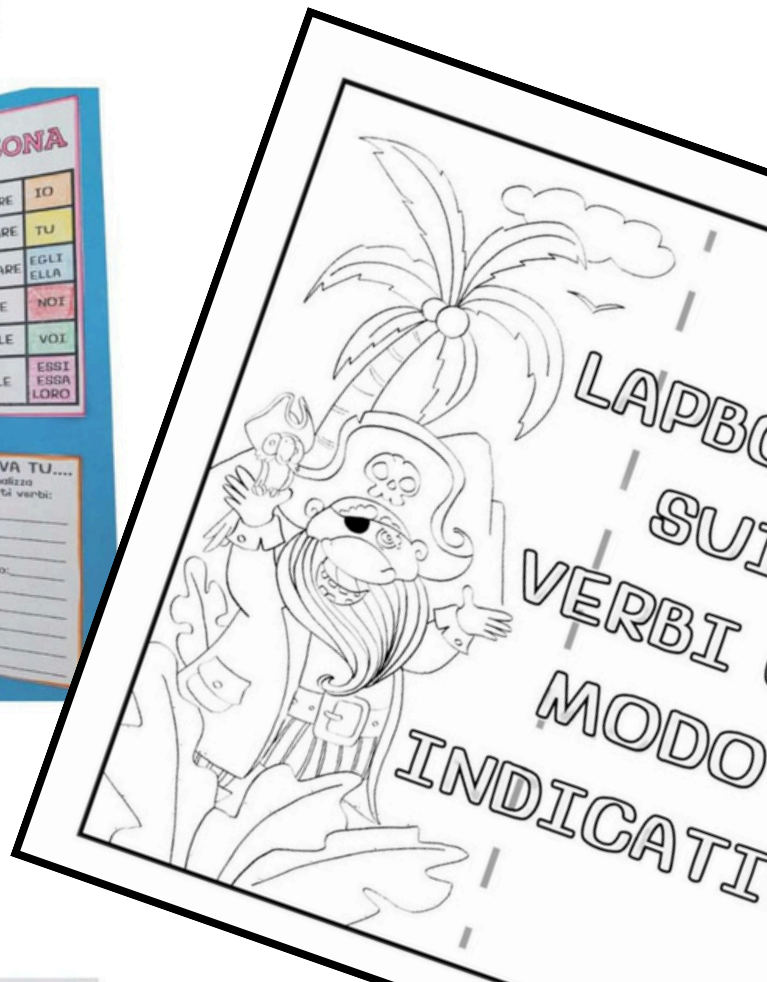
4 TEMPI

	SEMPLICI	COMPOSTI
PRESENTE	io <u>SONO</u> tu <u>SEI</u> egli <u>È</u> noi <u>SIAMO</u> voi <u>SIETE</u> essi <u>SONO</u>	io <u>SONO STATO</u> tu <u>SEI STATO</u> egli <u>È STATO</u> noi <u>SIAMO STATI</u> voi <u>SIETE STATI</u> essi <u>SONO STATI</u>
IMPERFETTO	io <u>ERO</u> tu <u>ERI</u> egli <u>ERA</u> noi <u>ERAVAMO</u> voi <u>ERAVATE</u> essi <u>ERANO</u>	io <u>ERO STATO</u> tu <u>ERI STATO</u> egli <u>ERA STATO</u> noi <u>ERAVAMO STATI</u> voi <u>ERAVATE STATI</u> essi <u>ERANO STATI</u>
PASSATO REMOTO	io <u>FUI</u> tu <u>FUISTI</u> egli <u>FUÌ</u> noi <u>FUIMMO</u> voi <u>FUISTE</u> essi <u>FUURONO</u>	io <u>FUI STATO</u> tu <u>FUISTI STATO</u> egli <u>FUÌ STATO</u> noi <u>FUIMMO STATI</u> voi <u>FUISTE STATI</u> essi <u>FUURONO STATI</u>
FUTURO SEMPLICE	io <u>SARÒ</u> tu <u>SARAI</u> egli <u>SARÀ</u> noi <u>SAREMO</u> voi <u>SARETE</u> essi <u>SARANNO</u>	io <u>SARÒ STATO</u> tu <u>SARAI STATO</u> egli <u>SARÀ STATO</u> noi <u>SAREMO STATI</u> voi <u>SARETE STATI</u> essi <u>SARANNO STATI</u>

5

ORA PROVA TU....
Analizza questi verbi:
Consi: _____
Avevo ricevuto: _____
VEDRÒ: _____

VERBO: ESSERE



3 MODO INDICATIVO

4 TEMPO

	SEMPLICI	COMPOSTI		
PRESENTE	io _____ tu _____ egli _____ noi _____ voi _____ essi _____	io _____ tu _____ egli _____ noi _____ voi _____ essi _____	PASSATO PROSSIMO	VERBO:
IMPERFETTO	io _____ tu _____ egli _____ noi _____ voi _____ essi _____	io _____ tu _____ egli _____ noi _____ voi _____ essi _____	TRAPASSATO PROSSIMO	
PASSATO REMOTO	io _____ tu _____ egli _____ noi _____ voi _____ essi _____	io _____ tu _____ egli _____ noi _____ voi _____ essi _____	TRAPASSATO REMOTO	
FUTURO SEMPLICE	io _____ tu _____ egli _____ noi _____ voi _____ essi _____	io _____ tu _____ egli _____ noi _____ voi _____ essi _____	FUTURO ANTERIORE	



	SEMPLICI	COMPOSTI
PRESENTE	io <u>SONO</u> tu <u>SEI</u> egli <u>È</u> noi <u>SIAMO</u> voi <u>SIETE</u> essi <u>SONO</u>	io <u>SONO STATO</u> tu <u>SEI STATO</u> egli <u>È STATO</u> noi <u>SIAMO STATI</u> voi <u>SIETE STATI</u> essi <u>SONO STATI</u>
IMPERFETTO	io <u>ERO</u> tu <u>ERI</u> egli <u>ERA</u> noi <u>ERAVAMO</u> voi <u>ERAVATE</u> essi <u>ERANO</u>	io <u>ERO STATO</u> tu <u>ERI STATO</u> egli <u>ERA STATO</u> noi <u>ERAVAMO STATI</u> voi <u>ERAVATE STATI</u> essi <u>ERANO STATI</u>
PASSATO REMOTO	io <u>FUI</u> tu <u>FUISTI</u> egli <u>FUÌ</u> noi <u>FUIMMO</u> voi <u>FUISTE</u> essi <u>FUURONO</u>	io <u>FUI STATO</u> tu <u>FUISTI STATO</u> egli <u>FUÌ STATO</u> noi <u>FUIMMO STATI</u> voi <u>FUISTE STATI</u> essi <u>FUURONO STATI</u>
FUTURO SEMPLICE	io <u>SARÒ</u> tu <u>SARAI</u> egli <u>SARÀ</u> noi <u>SAREMO</u> voi <u>SARETE</u> essi <u>SARANNO</u>	io <u>SARÒ STATO</u> tu <u>SARAI STATO</u> egli <u>SARÀ STATO</u> noi <u>SAREMO STATI</u> voi <u>SARETE STATI</u> essi <u>SARANNO STATI</u>

VERBO: AVERE

	SEMPLICI	COMPOSTI
PRESENTE	io <u>SONO</u> tu <u>SEI</u> egli <u>È</u> noi <u>SIAMO</u> voi <u>SIETE</u> essi <u>SONO</u>	io <u>SONO STATO</u> tu <u>SEI STATO</u> egli <u>È STATO</u> noi <u>SIAMO STATI</u> voi <u>SIETE STATI</u> essi <u>SONO STATI</u>
IMPERFETTO	io <u>ERO</u> tu <u>ERI</u> egli <u>ERA</u> noi <u>ERAVAMO</u> voi <u>ERAVATE</u> essi <u>ERANO</u>	io <u>ERO STATO</u> tu <u>ERI STATO</u> egli <u>ERA STATO</u> noi <u>ERAVAMO STATI</u> voi <u>ERAVATE STATI</u> essi <u>ERANO STATI</u>
PASSATO REMOTO	io <u>FUI</u> tu <u>FUISTI</u> egli <u>FUÌ</u> noi <u>FUIMMO</u> voi <u>FUISTE</u> essi <u>FUURONO</u>	io <u>FUI STATO</u> tu <u>FUISTI STATO</u> egli <u>FUÌ STATO</u> noi <u>FUIMMO STATI</u> voi <u>FUISTE STATI</u> essi <u>FUURONO STATI</u>
FUTURO SEMPLICE	io <u>SARÒ</u> tu <u>SARAI</u> egli <u>SARÀ</u> noi <u>SAREMO</u> voi <u>SARETE</u> essi <u>SARANNO</u>	io <u>SARÒ STATO</u> tu <u>SARAI STATO</u> egli <u>SARÀ STATO</u> noi <u>SAREMO STATI</u> voi <u>SARETE STATI</u> essi <u>SARANNO STATI</u>

VERBO: AVERE

	SEMPLICI	COMPOSTI
PRESENTE	io <u>SONO</u> tu <u>SEI</u> egli <u>È</u> noi <u>SIAMO</u> voi <u>SIETE</u> essi <u>SONO</u>	io <u>SONO STATO</u> tu <u>SEI STATO</u> egli <u>È STATO</u> noi <u>SIAMO STATI</u> voi <u>SIETE STATI</u> essi <u>SONO STATI</u>
IMPERFETTO	io <u>ERO</u> tu <u>ERI</u> egli <u>ERA</u> noi <u>ERAVAMO</u> voi <u>ERAVATE</u> essi <u>ERANO</u>	io <u>ERO STATO</u> tu <u>ERI STATO</u> egli <u>ERA STATO</u> noi <u>ERAVAMO STATI</u> voi <u>ERAVATE STATI</u> essi <u>ERANO STATI</u>
PASSATO REMOTO	io <u>FUI</u> tu <u>FUISTI</u> egli <u>FUÌ</u> noi <u>FUIMMO</u> voi <u>FUISTE</u> essi <u>FUURONO</u>	io <u>FUI STATO</u> tu <u>FUISTI STATO</u> egli <u>FUÌ STATO</u> noi <u>FUIMMO STATI</u> voi <u>FUISTE STATI</u> essi <u>FUURONO STATI</u>
FUTURO SEMPLICE	io <u>SARÒ</u> tu <u>SARAI</u> egli <u>SARÀ</u> noi <u>SAREMO</u> voi <u>SARETE</u> essi <u>SARANNO</u>	io <u>SARÒ STATO</u> tu <u>SARAI STATO</u> egli <u>SARÀ STATO</u> noi <u>SAREMO STATI</u> voi <u>SARETE STATI</u> essi <u>SARANNO STATI</u>

VERBO: AVERE

	SEMPLICI	COMPOSTI
PRESENTE	io <u>SONO</u> tu <u>SEI</u> egli <u>È</u> noi <u>SIAMO</u> voi <u>SIETE</u> essi <u>SONO</u>	io <u>SONO STATO</u> tu <u>SEI STATO</u> egli <u>È STATO</u> noi <u>SIAMO STATI</u> voi <u>SIETE STATI</u> essi <u>SONO STATI</u>
IMPERFETTO	io <u>ERO</u> tu <u>ERI</u> egli <u>ERA</u> noi <u>ERAVAMO</u> voi <u>ERAVATE</u> essi <u>ERANO</u>	io <u>ERO STATO</u> tu <u>ERI STATO</u> egli <u>ERA STATO</u> noi <u>ERAVAMO STATI</u> voi <u>ERAVATE STATI</u> essi <u>ERANO STATI</u>
PASSATO REMOTO	io <u>FUI</u> tu <u>FUISTI</u> egli <u>FUÌ</u> noi <u>FUIMMO</u> voi <u>FUISTE</u> essi <u>FUURONO</u>	io <u>FUI STATO</u> tu <u>FUISTI STATO</u> egli <u>FUÌ STATO</u> noi <u>FUIMMO STATI</u> voi <u>FUISTE STATI</u> essi <u>FUURONO STATI</u>
FUTURO SEMPLICE	io <u>SARÒ</u> tu <u>SARAI</u> egli <u>SARÀ</u> noi <u>SAREMO</u> voi <u>SARETE</u> essi <u>SARANNO</u>	io <u>SARÒ STATO</u> tu <u>SARAI STATO</u> egli <u>SARÀ STATO</u> noi <u>SAREMO STATI</u> voi <u>SARETE STATI</u> essi <u>SARANNO STATI</u>

VERBO: AVERE

1 VOCE del VERBO
Verbo all'infinito cioè nella forma base

2 CONTUGAZIONE
si osserva come finiscono i verbi nella loro forma base

..... - ARE (1°coniug.)
..... - ERE (2°coniug.)
..... - IRE (3°coniug.)

3

1° SINGOLARE	IO
2° SINGOLARE	TU
3° SINGOLARE	EGLI ELLA
1° PLURALE	NOI
2° PLURALE	VOI
3° PLURALE	ESSI ESSA LORO

5

ORA PROVA TU....
Analizza questi verbi:
Consi: _____
Avevo ricevuto: _____
VEDRÒ: _____

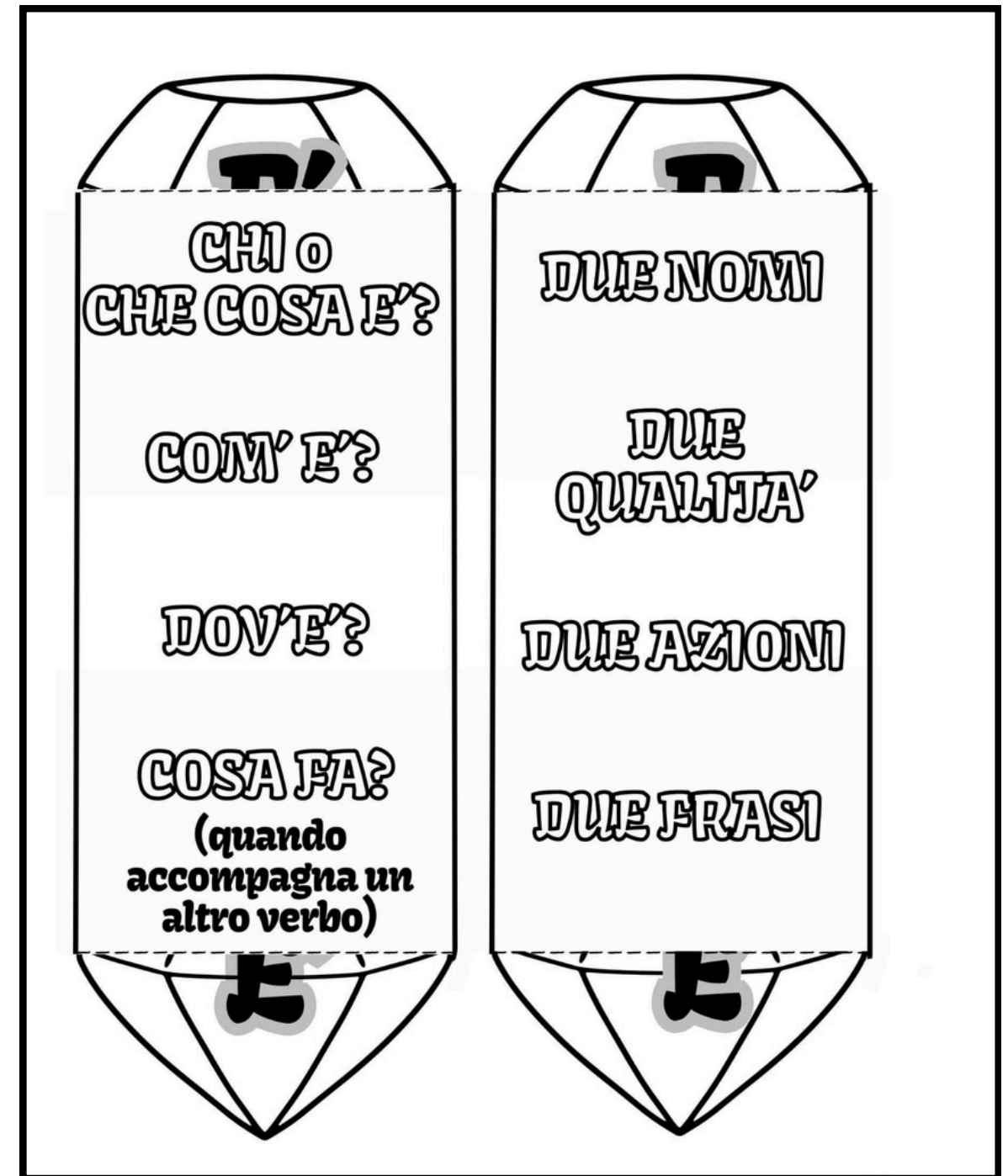
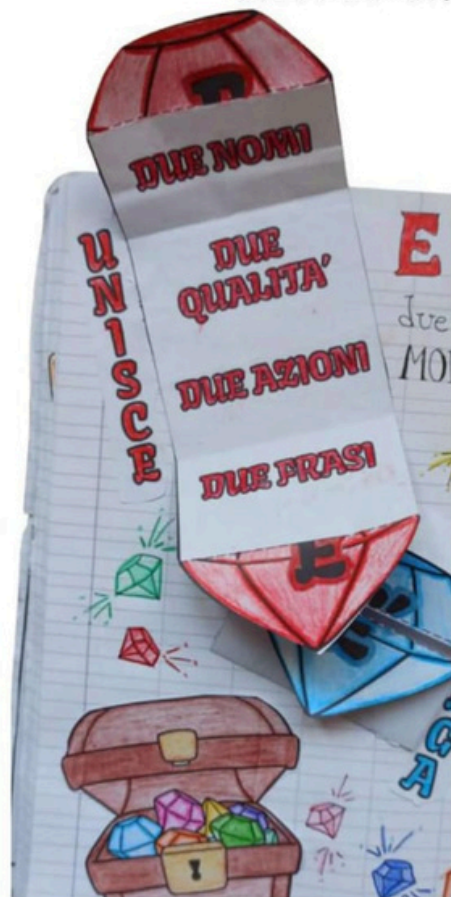
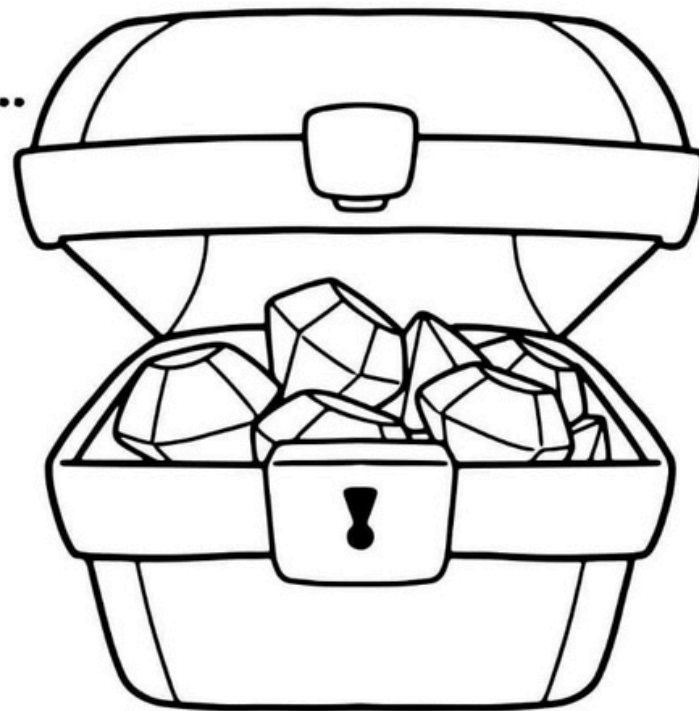
Ricorda ...
ESSERE e AVERE hanno una CONIUGAZIONE PROPRIA!

ANCORA MONOSILLABI...

Attenzione a non confondere

E - E'

sono preziose come diamanti!



*Trovi i template nella pagina successiva



QU-CU-CQU?

Sull'isola di Pasqua è approdato il capitano Cucciolo del pirata Barbablu che custodisce un tesoro assai prezioso che gli permetterà di acquisire nuove conoscenze. Intanto, sott'acqua, un subacqueo incontra uno squalo e si acquatta per lo spavento. Non sa che quello squalo è innocuo e cerca solo di acquistare un nuovo amico.

QUADERNO QUELLO QUEL QUASI
 QUATTRO QUADRETTI AQUILA
 LIQUORE QUESTO QUERCIA QUANDO
 QUINDICI

qu + VOCALE

SQUALO

CU + CONSONANTE

CUSCINO CURVA CUSTODE
 CULLA CUCINA
 CUEFIE
CUCCILOLO
 ACULEI CUBO
 CURARE SCULTURA

CQU

ACQUISTARE ACQUA ACQUA MARINA
 ACQUISIRE NAQUÈ ACQUARIO ACQUAIO
 TACQUE ACQUEDOTTO ACQUOLINA
 ACQUETRINO ACQUAZIONE ACQUERUGIOLA
 SUBACQUEO PIACQUE



CU + CONSONANTE

CUSCINO CURVA CUSTODE
 CULLA CUCINA
 CUEFIE
CUCCILOLO
 ACULEI CUBO
 CURARE SCULTURA

CQU

ACQUISTARE ACQUA ACQUA MARINA
 ACQUISIRE NAQUÈ ACQUARIO ACQUAIO
 TACQUE ACQUEDOTTO ACQUOLINA
 ACQUETRINO ACQUAZIONE ACQUERUGIOLA
 SUBACQUEO PIACQUE

LE PAROLE CAPISCOCCO

- CUORE
- SCUOLA
- CUOCO
- CUOCERE
- TACCUINO
- CUOIO
- CIRCUITO
- SCUOTERE
- PERCUOTERE
- RISCUOTERE

ALTRE PAROLE:
 PROFICUO
 INNOCUO
 CUI
 ARCUATO
 PROMISCUO

QU-CU-CQU?

CUCCILOLO PIRATA

SQUALO
 ACQUA

QU + VOCALE

CU + CONSONANTE

SUBACQUEO

CQU

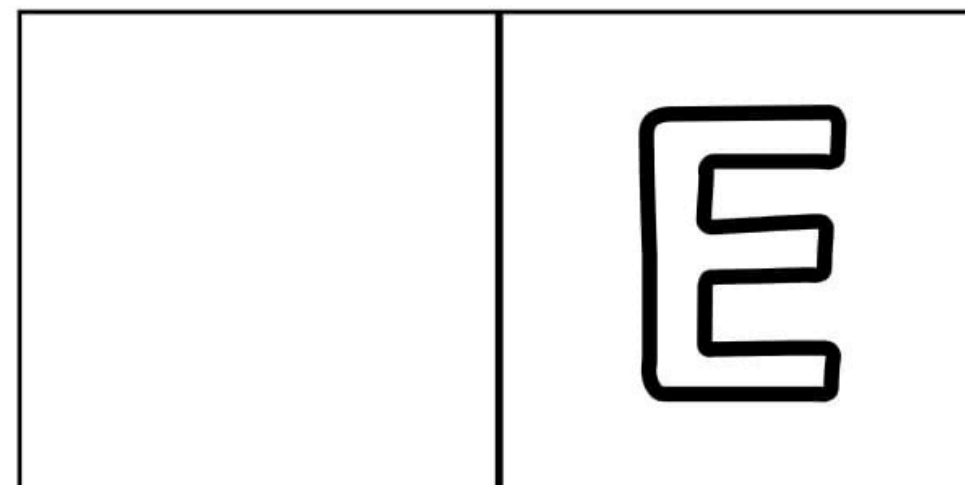

LE PAROLE CAPISCOCCO

Cerchia di verde il cuore e di azzurro il suono C.

cuore	cuoco	tacchino	ciruito	risuotere
scuola	cuocere	cuoio	scuotere	percuotere

ALTRE PAROLE:
 proficuo
 innocuo
 cui
 arcuato
 promiscuo

Segui la dimostrazione del lavoro nella pagine seguente.



Disegna in ogni libricino qualcosa che ami...fare, leggere, mangiare, vedere, giocare... poi racconta sul tuo quaderno.

