



# **SPIEGAZIONE ATTIVITÀ 1**

# ATTIVITÀ PER POTENZIARE LA LETTO-SCRITTURA

## ATTIVITÀ 1

### 1) OBIETTIVI

Questa attività è rivolta ai bambini che hanno iniziato la prima classe della scuola primaria.

Si pone diversi obiettivi:

- Riconoscimento delle vocali e delle consonanti
- Lettura in sillabe
- Associazione suono-parola
- Riconoscimento dell'oggetto e associazione al suono corretto

### 2) COME STRUTTURARE L'ATTIVITÀ

OPINIONE

- 1) Fai una copia delle schede, plastificala (in modo da poter scrivere sopra con il pennarello, così potrai riutilizzare questo materiale)
- 2) Indica al bambino l'immagine e chiedigli di nominarti ad alta voce l'oggetto rappresentato
- 3) Ripetete insieme il suono della sillaba iniziale e chiedi al bambino di scrivere la sillaba corretta

# ATTIVITÀ PER POTENZIARE LA LETTO-SCRITTURA

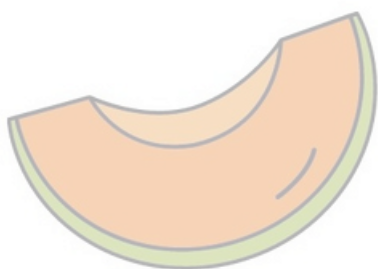



## OPZIONE 2

- 1) Plastifica le schede e ritaglia poi le sillabe ( puoi utilizzare il velcro)
- 2) Metti sul tavolo tutte le sillabe e inizia a leggerle e a nominare le insieme
- 3) Indica la prima immagine e chiedi al bambino di prendere la sillaba corretta e di attaccarla vicino all'oggetto appena nominato
- 4) Se noti che fa fatica perché ci sono troppe sillabe puoi chiedere di scegliere fra 3 opzioni che predisponi tu

**10 ATTIVITÀ  
POTENZIAMENTI  
DSA-BES**




# ALLEGATO ATTIVITÀ 1



# POTENZIALITÀ 10 ATTIVITÀ DSA-BES

# 10 ATTIVITÀ POTENZIAMENTI DSA-BES



MA

MA

ME

ME

MU

NA

NE

NU

LA

LA

LE

LO

LU

FA

FA

FE