

UNITÀ DI APPRENDIMENTO INTERDISCIPLINARE



	A	E	I	O	U
M					
R					
L					
P					

ITALIANO
GEOGRAFIA
TECNOLOGIA

CLASSE
PRIMA

	1	2	3	4	5
A					
E					
I					
O					
U					





OGIETTIVI



DIGITAL TEACHERS-CREATIVE MOOD



ITALIANO



**CONSTRUIRE PAROLE
PARTENDO
DA LETTERE O SILLABE
CONOSCIUTE**



DIGITAL TEACHERS-CREATIVE MOOD



GEOGRAFIA



**TRACCIARE PERCORSI UTILIZZANDO
FRECCHE E PUNTI DI RIFERIMENTO**

ORIENTARSI SU UN RETICOLO



DIGITAL TEACHERS-CREATIVE MOOD



TECNOLOGIA



**ESEGUIRE UN PERCORSO E
RAPPRESENTARLO GRAFICAMENTE
SEGUENDO LA DIREZIONALITÀ
(DESTRA-SINISTRA)**



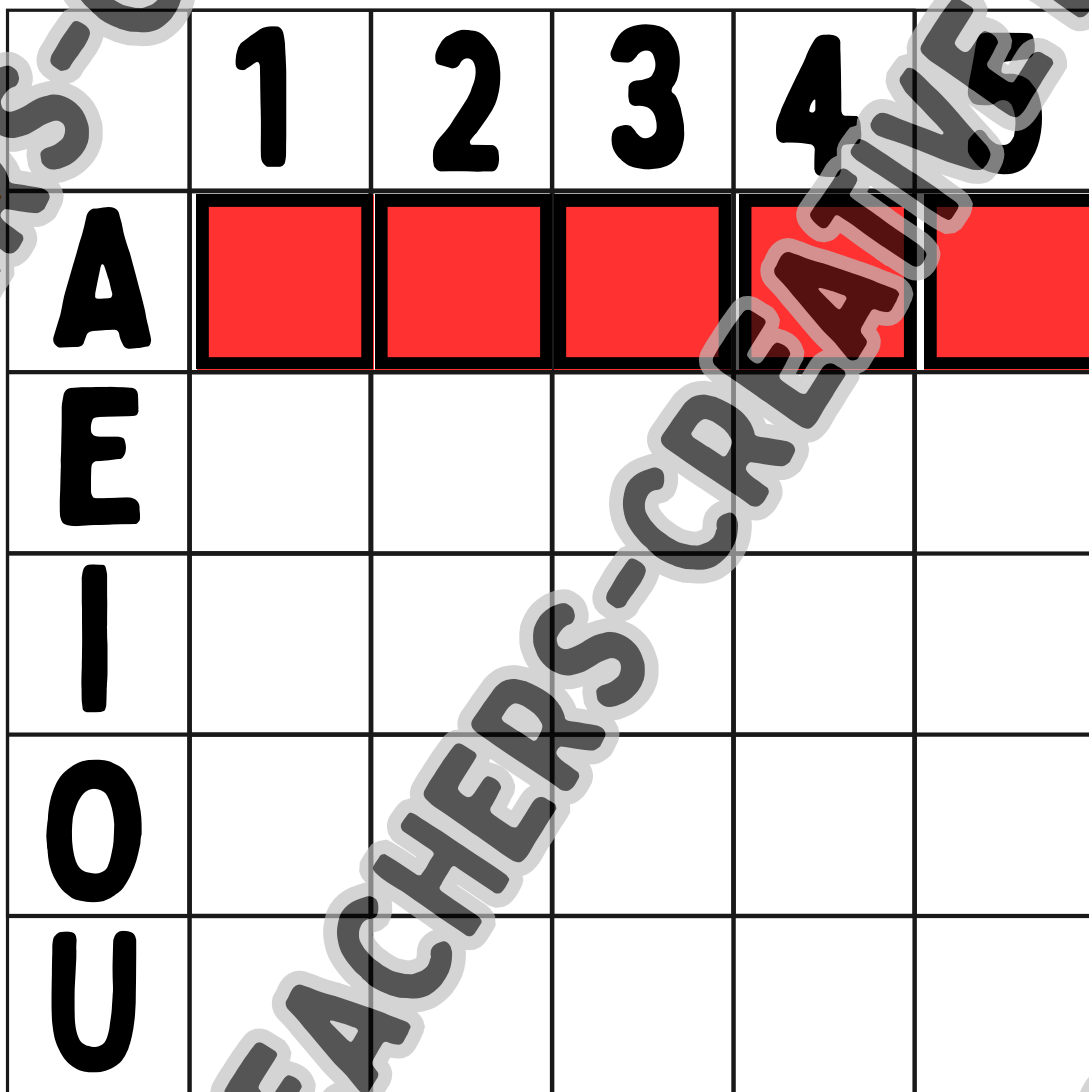
COSA SONO LE COORDINATE?



**SCOPRIAMO INSIEME AI
NOSTRI PERSONAGGI
COSA SONO LE
COORDINATE...**



TROVIAMO INSIEME LE COORDINATE



	1	2	3	4	5
A	■	■	■	■	■
E					
I					
O					
U					



 COLORA OGNI QUADRATINO

DELLA RIGA **A** DI




DIGITAL TEACHERS-CREATIVE MOOD


TROVIAMO INSIEME LE COORDINATE



	1	2	3	4	5
A					
E					
O					
U					



COLORA OGNI QUADROTTINO
DELLA RIGA **E** DI 



TROVIAMO INSIEME LE COORDINATE



	1	2	3	4	5
A					
B					
I					
O					
U					



COLORA OGNI QUADRATINO

DELLA RIGA I DI




DIGITAL TEACHERS - CREATIVE MOOD

TROVIAMO INSIEME LE COORDINATE



	1	2	3	4	5
A					
E					
I					
O					
U					



COLORA OGNI QUADRATINO
DELLA RIGA O DI



TROVIAMO INSIEME LE COORDINATE




	2	3	4	5
E				
I				
O				
U				



COLORA OGNI QUADRATINO

DELLA RIGA U DI



DIGITAL TEACHERS - CREATIVE MOOD

TROVIAMO INSIEME LE COORDINATE





	1	2	3	4
A				
I				
O				
U				



COLORA OGNI QUADRATINO

DELLA COLONNA DI



DIGITAL TEACHERS - CREATIVE MOOD

TROVIAMO INSIEME LE COORDINATE



		2	3	4	5
A					
I					
O					
U					



COLORA OGNI QUADRATINO

DELLA COLONNA 2 DI



TROVIAMO INSIEME LE COORDINATE





	1	2	3	4	5
A					
R					
I					
O					
U					



COLORA OGNI QUADRATINO

DELLA COLONNA 3 DI



DIGITAL TEACHERS - CREATIVE MOOD

TROVIAMO INSIEME LE COORDINATE




	2	3	4	5
L				
I				
O				
U				



COLORA OGNI QUADRATINO

DELLA COLONNA 4 DI 



DIGITAL TEACHERS-CREATIVE MOOD

TROVIAMO INSIEME LE COORDINATE




	1	2	3	4	5
A					
I					
O					
U					



COLORA OGNI QUADRATINO
DELLA COLONNA 5 DI →





TROVIAMO INSIEME LE COORDINATE



ADESSO COLORA
LA RIGA **3**
E LA COLONNA **4**



	1	2	3	4	5
A					
E					
I					
O				 	
U					



TROVIAMO INSIEME LE COORDINATE




LA CASELLA **4**
È UNA COORDINATA



	1	2	3	4	5
A					
E					
I					
O					
U					


TROVIAMO LE COORDINATE



	A	E	I	O	U
S					
R					
L					
B					
N					



DOVE SI TROVA APE GIULIETTA?



COORDINATE SILLABE E PAROLE

...E ADESSO ANDIAMO ALLA
SCOPERTA DELLE SILLABE E
DELLE PAROLE GIOCANDO
INSIEME AI NOSTRI PERSONAGGI.



TROVA LE COORDINATE E SCRIVI LE SILLABE

	A	E	I	O	U
M					
R					
L					
B					
N					

SCRIVI LE SILLABE



M	A
---	---



--	--



--	--



--	--



--	--

TROVA LE COORDINATE ESCRIVI LE SILLABE

	A	E	I	O	U
M					
R					
L					
B					
N					

SCRIVI LE SILLABE



--	--



--	--



--	--








--	--



--	--

TROUVA LE COORDINATE E SCRIVI LE SILLABE

	A	E	I	O	U
M					
R					
L					
B					
N					

SCRIVI LE SILLABE



--	--



--	--



--	--



--	--



--	--

ADESSO PROVA TU...

TROVA LE COORDINATE

ESCRIVI LE SILLABE

	A	E	I	O	U
M					
R					
L					
B					
N					

DIGITAL TEACHERS - CREATIVE MOOD

SCRIBBLE SILLABE



--	--



--	--



--	--




--	--



--	--

TROVA LE COORDINATE E SCRIVI LA PAROLA

	A	E	I	O	U
N					
R					
L					
M					
B					



--	--

--	--	--	--

--	--	--	--

LEGGI, DISEGNA E COLORA

1

B


B

L




E

U

A



TROVA LE COORDINATE E SCRIVI LA PAROLA

	A	E	I	O	U
R					
L					
M					
B					



--	--

--	--


--	--

--	--	--	--

LEGGI, DISEGNA E COLORA

2

L	E	M	O	R	E
---	---	---	---	---	---



TROVA LE COORDINATE E SCRIVI LA PAROLA

	A	E	I	O	U
N					
L					
M					
B					



--	--

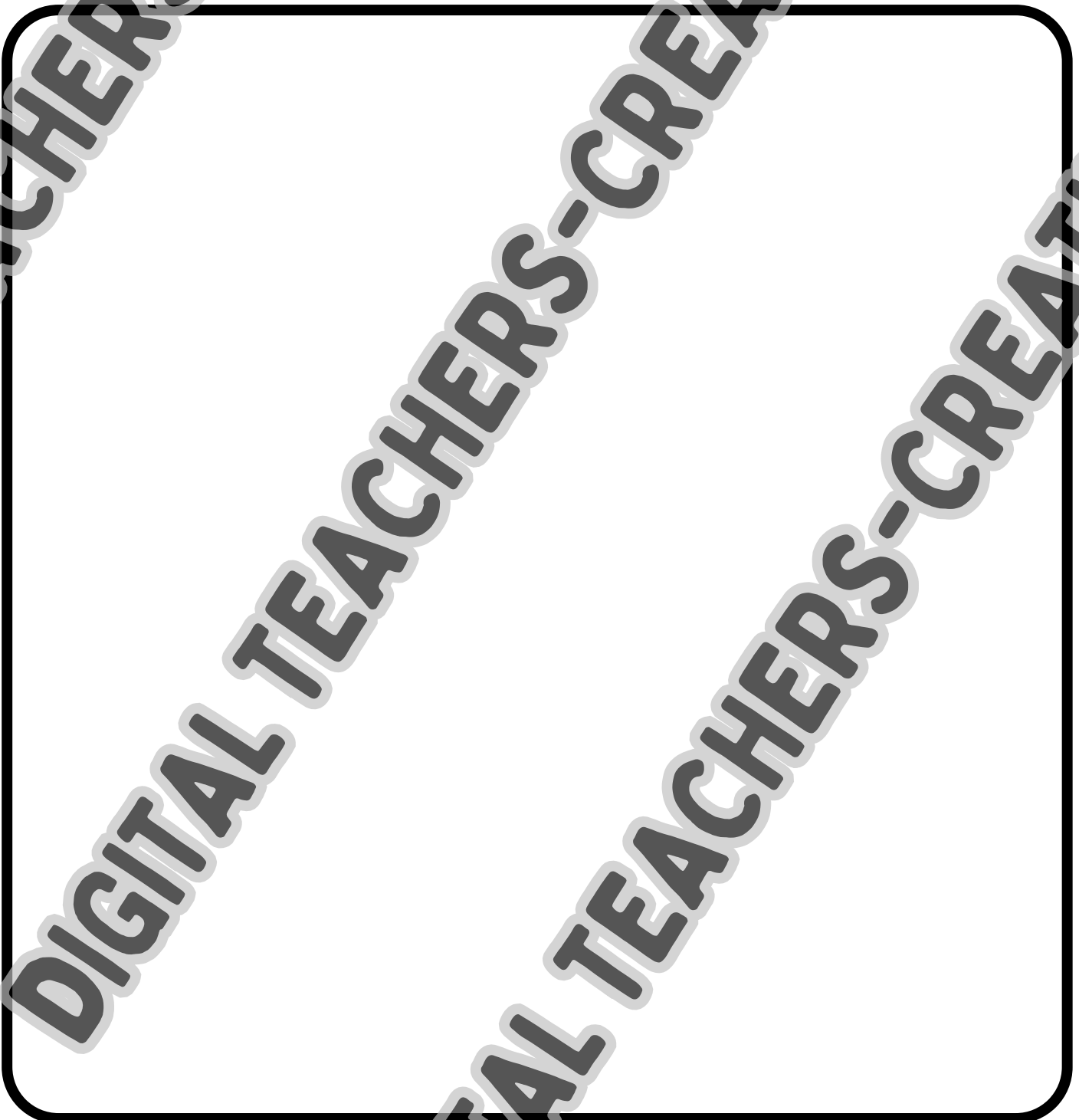
--	--	--	--

--	--	--	--

LEGGI, DISEGNA E COLORA

3

M	O	L	O	M	O
---	---	---	---	---	---











CODINGE PARROF



**AIUTANO
I NOSTRI PERSONAGGI
A SCRIVERE LE PAROLE?**




CONTINUA E COLORA IL PERCORSO DI
MELLY COCCINELLA E SCRIVI LA PAROLA

			L		
		A			
					
B				N	
					A












B	A				
----------	----------	--	--	--	--



CONTINUA E COLORA IL PERCORSO DI APE GIULIETTA PER FORMARE LA PAROLA E SCRIVI

				O	N
↓					
↓					
↓	—	→		M	
↓	↑				
⌒	↑				
					E

⌒	—			
---	---	--	--	--

CONTINUA E COLORA IL PERCORSO DI BETTA NUVOLETTA
PER FORMARE LA PAROLA E SCRIVI

					
---	---	--	--	--	--

ADESSO PROVA TU

--	--	--	--	--