

Q q u e e

Il piccolo
libricino per
imparare il
corsivo

a m m z j

maestra Erika

Q q u e e


Il piccolo
libricino per
imparare il
corsivo

a m m i j

maestra Erika

Математика





Grazie farfalla per l'aiuto.
Da qua su vedo molto meglio!

Guardiamo un po' come funzionano le
righe del corsivo.

Ci sono lettere che salgono nel **CIELO**

b d h l t

Ci sono lettere che stanno nell'**ERBA**

a e i o u c m n r

Ci sono lettere che vanno **SOTTOTERRA**

f g n q y




Hai visto che le righe hanno un bordo iniziale verde e uno finale rosso?

Questo bordo non si può superare perché è come se le righe sparissero....
Dai su continua a colorare.

a

a



ape

a a

a a

a a

a a

a a

a a

ape ape

ape ape

ape ape

Cerchia solo le a - A

a I E a I E

i e a i e a

a a a a a a

a a A a a A

e O E e O E

E U i E U i

I A a I A a

U e A U e A

a E U a E U


a u e a u e

e a i e a i

u a a u a a

B

b



balena

B B

B B

B B

b b

b b

b b

balena balena

balena balena

balena balena

Ba Ba

Be Be

Bi Bi

Bo Bo

Bu Bu

ba ba

be be

bi bi

bo bo

bu bu


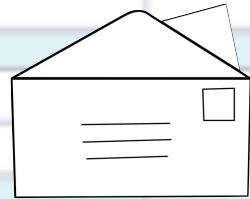
Scrivi tu tre parole con b:

Completa le parole e collegale
all'immagine corretta.



ereoplan


__lat_



Lette__


__rpent_

lber




_rolog__

Mati__




Cappel__

__cc

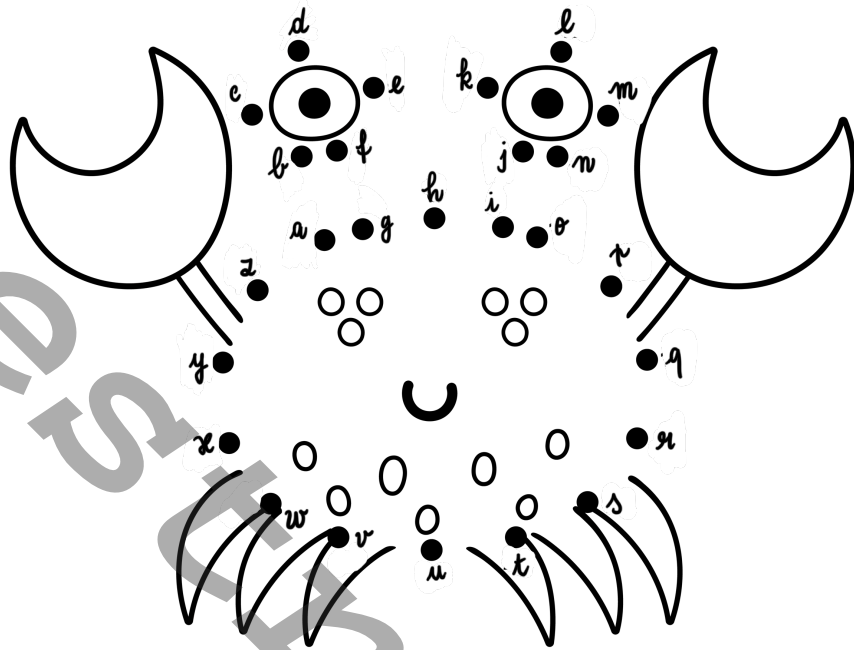


__pa

For__tta



Collega in ordine alfabetico:



Questo animale si chiama:

Scrivi e disegna altri tre animali che vivono nel mare: