


1

2

3

4


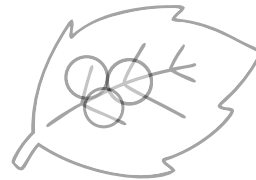


Il ciclo di vita della FARFALLA

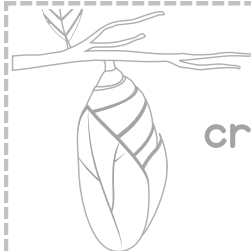
Istruzioni:

1. Colora le immagini
2. Ritaglia e incolla le figure nel corretto ordine
3. Ritaglia il modello accanto e piegalo lungo le linee tratteggiate

uova



bruco



crisalide

farfalla



IL CICLO DI VITA DELLA FARFALLA

RITAGLIA LE IMMAGINI E INCOLLALE
NELL'ORDINE CORRETTO

