


Attività di Natale



NOME:


Disgrafia istruzioni per l'uso



The image features a light blue rectangular background with rounded corners, tilted diagonally. On this background, the text "Disgrafia istruzioni per l'uso" is written in a black, cursive script. A thick black line starts from the bottom left, curves upwards and to the right, then loops back to cross itself from the top left. A green 'X' mark is drawn at the point where the line crosses itself. A small black arrow points from the top right towards the intersection point.


LA DANZA DELLE LETTERE:

Intingete le dita indice e medio dei bambini in due colori diversi. I bambini dovranno alternarle seguendo il ritmo indice-medio-indice-medio sopra la lettera, rispettando le frecce che indicano la direzione del movimento. Cliccate sull'immagine della matita per guardare un breve video di esempio.



IL COMIGNOLO DELLE LETTERE:

Usa un cotton fioc per ripassare le lettere che vogliono entrare nel comignolo da cui è appena passato Babbo Natale e scrivi le lettere all'interno del camino. Clicca sull'immagine del caminetto per guardare il video di esempio.



Disgrafia istruzioni per l'uso

M A
M E
L I
L O
N U
N A