

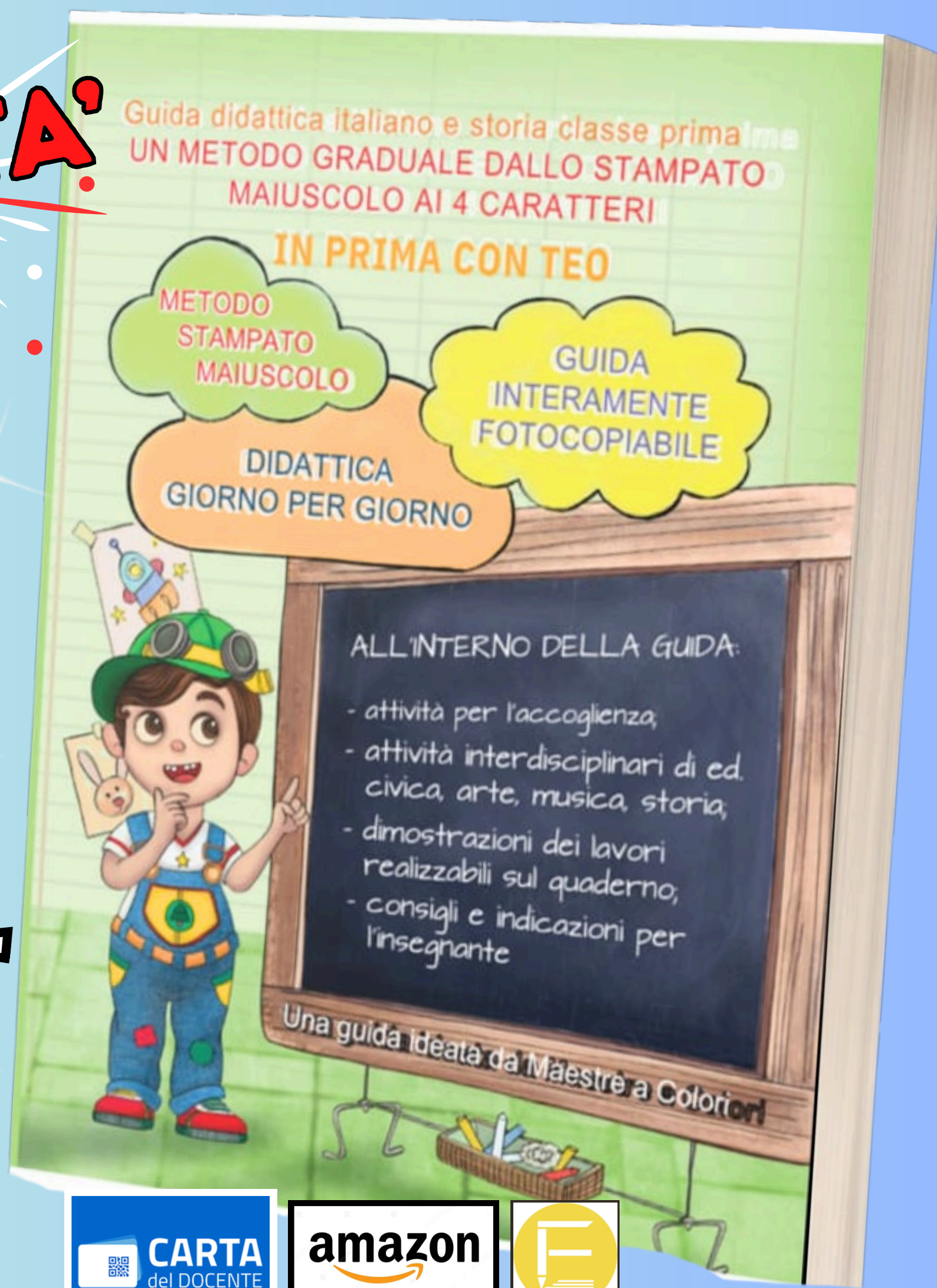
1
CLASSE

NOVITA'

**La GUIDA DIDATTICA
ITALIANO E STORIA**


**METODO
STAMPATO
MAIUSCOLO**

con numerose attività
interdisciplinari ...





**Il protagonista della guida è TEO,
un bambino di sei anni che sta per
iniziare la prima elementare.
Teo invierà di volta in volta una
LETTERA
destinata alla classe, nella quale
PRESENTERA’
il nuovo ARGOMENTO e il LAVORO
che i bambini dovranno affrontare.
L’interazione diretta con il
personaggio renderà l’apprendimento
emotivamente coinvolgente.**



CERCA LE A NELLA TASCA DI TEO

I VESTITI DELLA A

A A A
A
A
A
A

UNA STORIA PAZZERELLA
L'APE AMA L'ANANAS,
L'APE AMA L'ANANAS.

(data).....

BUONGIORNO A TUTTI AMICI CARI, COME STATE?
SONO SEMPRE IO, IL VOSTRO AMICO TEO E QUEST'OGGI
SONO TANTO FELICE!
VOLETE SAPERE IL PERCHE'???

PERCHE' LA MAESTRA.....(nome dell'insegnante) HA DETTO
CHE ORMAI SIAMO PRONTI A INIZIARE UN FANTASTICO
VIAGGIO NEL MONDO DELLE LETTERINE DELL'ALFABETO!!!!
LA MAESTRA HA DETTO ANCHE CHE INIZIEREMO A
CONOSCERE CINQUE SORELLINE SPIRITOSE E BUFTE: LE
VOCALI !!!!! SAPETE QUALI SONO ? NO?
NON PREOCCUPATEVI, RIPETETELE INSIEME A ME! SONO:
A.....E.....I.....O.....U

SONO TANTO EMOZIONATO!!! IMMAGINO ANCHE VO!!!! IO
VI ACCOMPAGNERO' IN QUESTA FANTASTICA AVVENTURA
E SEGUIRO' IL PERCORSO CHE FARETE COMPLETANDO LE
PAGINE DEL VOSTRO LIBRO E LAVORANDO CON IMPEGNO
DSUL QUADERNO. PER OGNI VOCALE POI VI RACCONTERO'
STORIE DI PERSONAGGI BUFFI E SPIRITOSI

INSOMMA C'E' TANTO DA FARE!!! QUINDI PRESTO
INIZIAMO CON LA LETTERA A ! SIETE PRONTI??? ALLORA
VIA!
A PRESTO BAMBINI !!!
IL VOSTRO AMICO
TEO



I COLORI DELL'AUTUNNO
SONO: ROSSO, ARANCIONE,
GIALLO, MARRONE

ROSSO COME...

ARANCIONE COME...

MARRONE COME...

GIALLO COME...


A COME..... AUTUNNO



G

COME ...

GIORNO



Z COME..... ZEBRA ZIZÙ



MUSICA



Ritmo

Vai col ritmo: In questa attività, gli studenti impareranno a seguire un ritmo semplice battendo le mani. Il docente può iniziare battendo un ritmo regolare e chiedere agli studenti di imitarlo. Successivamente, possono essere introdotti ritmi più complessi, come alternare le mani o aggiungere un tocco ritmico battendo sulle gambe o sul tavolo o battendo i piedi a terra. Questo esercizio allocherà gli studenti a sviluppare il senso del ritmo e la coordinazione. Successivamente i bambini potranno creare un loro ritmo nella sequenza della scheda e incollandole sul proprio quaderno nella sequenza desiderata. Dovranno esercitarsi e invitare i compagni a seguirli nella riproduzione ideata da ciascuno.

125

STRUMENTI MUSICALI

- FISARMONICA
- CHITARRA
- ARMONICA
- TRIANGOLO
- BATTERIA
- CORNO
- CLARINETTO
- TROMBA
- PIANOFORTE
- TAMBURELLO
- VIOLONCELLO
- TROMBONE

RICOSTRUIAMO LA STORIA...

IVAN: L'IPPOPOTAMO INNAMORATO



PRIMA




DOPO




INFINE




IL LEONE E IL TOPO:
UNA FIABA DI ESOPPO




PRIMA




POI



DOPO




DOPO ANCORA

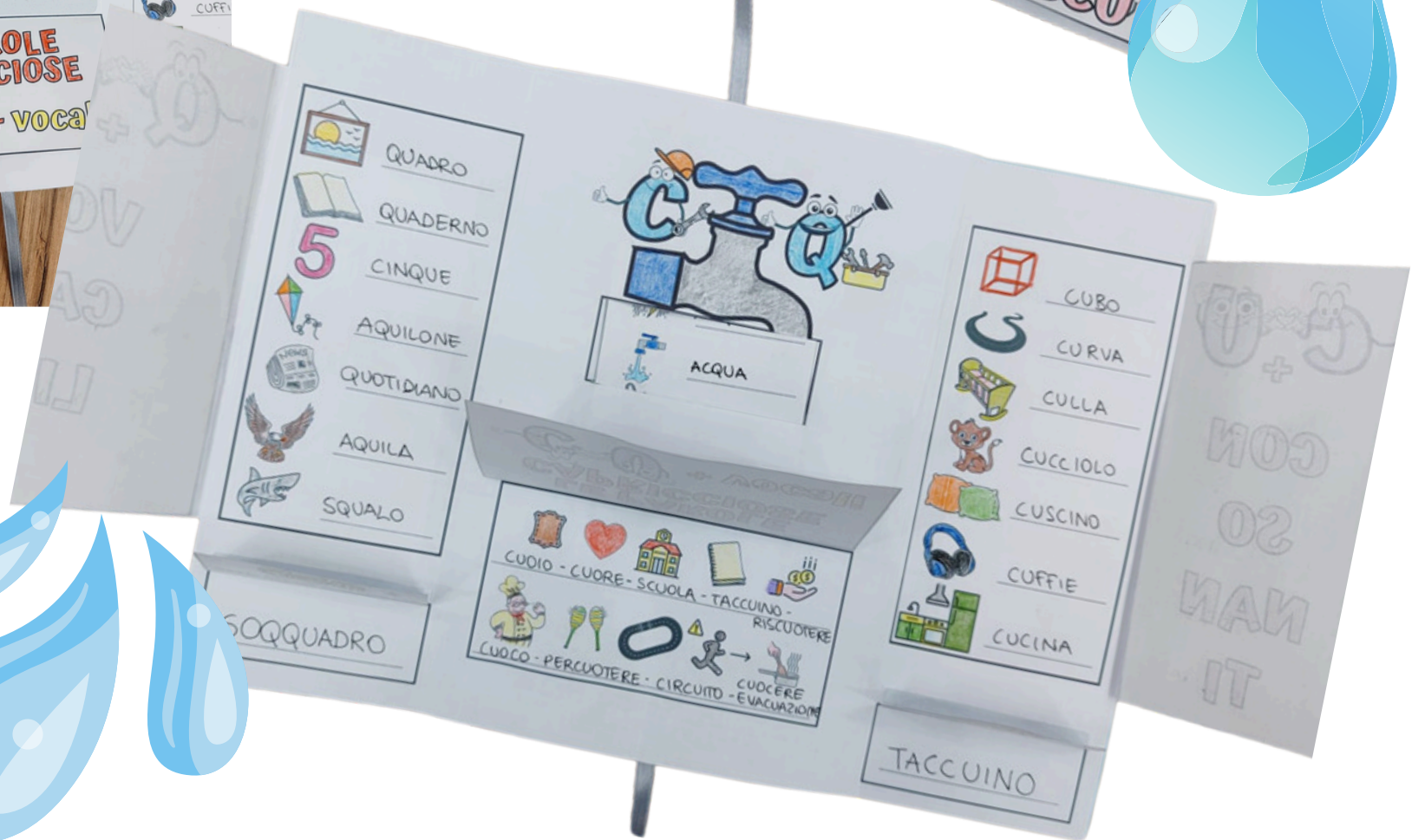

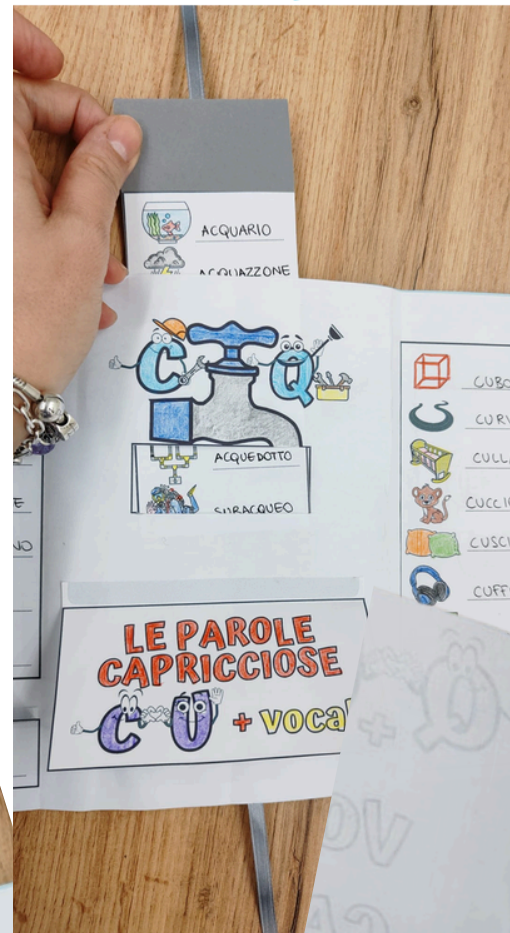




INFINE



Per ripassare tutto ciò che è stato
appreso per creiamo un lapbook







L'albero delle 4 stagioni....

Pittura con cotton fioc...



... o collage?



ATTIVITA' PER LE VACANZE ESTIVE



**T trovi la lettera
da inserire nella
"Valigia delle
vacanze" nella
pagina seguente



LINK
- IN -
BIO

Acquistabile in
FORMATO DIGITALE su



e in

FORMATO CARTACEO

SU





1. **Acquista la nostra GUIDA e taggaci in un post/ storia/reel sui tuoi social**
2. **Inviaci lo screen a maestreacolori@gmail.com o contattaci su Messenger**



POSTER
COOPERATIVO DI
TEO E I SUOI AMICI

