

Il Gioco dei Decimi Golosi

Istruzioni per l'inglese.

Obiettivo: Vincere il numero decimale più grande in un tempo stabilito, trasformando i decimi (fette di torta corrispondenti a $1/10$ di torta e rondelle di banana corrispondenti a $1/10$ di banana) in un intero (torta o frottole).

Materiale necessario

10 Carte delle Frazioni (PAG.8): Carte numerate con frazioni decimali (es. $1/10$, $2/10$, $3/10$ }, ecc. fino a $10/10$.

I Decimi (Pezzi piccoli) (PAG. 5 E 7): 10 fette di torta e 10 rondelle di banana.

Le Unità (Intero): Torta intera e banana intera (da plastificare e incollare su un cartoncino).

Tabellone del gioco (PAG. 9): Una griglia divisa in due colori: Unità (u) a sinistra e Decimi (d) a destra.

Preparazione:

Posizionare il tabellone con la griglia delle unità e dei decimi (pag.9) sul tavolo

Mescolate le 10 carte delle frazioni e posizionatele coperte al centro.

Scegliete chi sarà il Giocatore Torta e chi il Giocatore Banana.

Regole del Gioco

Il Turno di pesca di due giocatori può essere contemporaneo, prendendo una carta al mazzo. La frazione pescata in un turno al mazzo bisogna prendere.

Esempio: Se pesci $7/10$, prendi 7 fette di torta (3 unità e di banana).

Il sistema decimale.

Posizionate i pezzi ottenuti sul tabellone, precisamente sulla griglia, nella stanza dei decimi (sotto la colonna d).

Il Cambio (La Regola del 10):

Non appena arrivate a dieci decimi $10/10$:

Prendete un frutto/torta intero (1 Unità).

Posizionatelo a sinistra, sotto le unità (u).

Togliete tutti i decimi dalla colonna d (perché si sono trasformati nell'intero).



I turni successivi

Continuate a pescare a turno, ad aggiungere decimi, fare i cambi ogni volta che raggiungete l'intero.

Finisce il Gioco e la Vittoria

All'esaurire del tempo (o all'esaurirsi delle carte delle frazioni), il gioco si ferma immediatamente.

Ogni giocatore scrive il proprio numero decimale ottenuto (es. 2 interi e 3 decimi diventa 2,3). Vince il giocatore che è riuscito a formare il numero decimale maggiore!



Maestra

Avventurosa



Maestra

Avventurosa



**SE QUESTA RISORSA TI E' PIACIUTA, CLICCA
QUI SOTTO PER ACCEDERE AI MIEI PROFILI
EDUDORO, EDUKI E INSTAGRAM E, SE TI VA,
SEGUIMI.**

EDUDORO

EDUKI



INSTAGRAM



Maestra



Avventurosa



Maestra



Avventurosa

